

**BÁO CÁO TÀI CHÍNH HỢP NHẤT**  
**QUÝ 1 NĂM 2019**  
**CÔNG TY CỔ PHẦN THỦY ĐIỆN THÁC MƠ**

**BẢNG CÂN ĐỐI KẾ TOÁN**  
**Quý 1 năm 2019**

Đơn vị tính: đồng

Chi tiêu	Mã số	Thuyết minh	Số cuối quý	Số đầu năm
1	2	3	4	5
<b>A - TÀI SẢN NGẮN HẠN (100=110+120+130+140+150)</b>	<b>100</b>		<b>979.093.938.339</b>	<b>1.046.164.089.185</b>
<b>I. Tiền và các khoản tương đương tiền</b>	<b>110</b>		<b>45.207.638.784</b>	<b>75.153.275.891</b>
1. Tiền	111	V.01	4.670.210.852	2.862.050.423
2. Các khoản tương đương tiền	112		40.537.427.932	72.291.225.468
<b>II. Đầu tư tài chính ngắn hạn</b>	<b>120</b>	<b>V.02</b>	<b>670.142.638.889</b>	<b>715.142.638.889</b>
1. Chứng khoán kinh doanh	121			
2. Dự phòng giảm giá chứng khoán kinh doanh (*) (2)	122			
3. Đầu tư nắm giữ đến ngày đáo hạn	123		670.142.638.889	715.142.638.889
<b>III. Các khoản phải thu ngắn hạn</b>	<b>130</b>		<b>259.957.497.309</b>	<b>252.765.226.658</b>
1. Phải thu ngắn hạn của khách hàng	131		216.460.255.923	209.715.459.629
2. Trả trước cho người bán	132		2.075.135.902	2.177.711.293
3. Phải thu nội bộ ngắn hạn	133			
4. Phải thu theo tiến độ kế hoạch hợp đồng xây dựng	134			
5. Phải thu về cho vay ngắn hạn	135		203.000.000	203.000.000
6. Phải thu ngắn hạn khác	136	V.03	49.438.525.370	48.888.475.622
7. Dự phòng phải thu ngắn hạn khó đòi (*)	137		(8.219.419.886)	(8.219.419.886)
8. Tài sản thiếu chờ xử lý	139			
<b>IV. Hàng tồn kho</b>	<b>140</b>		<b>3.536.406.018</b>	<b>2.807.417.729</b>
1. Hàng tồn kho	141	V.04	3.536.406.018	2.807.417.729
2. Dự phòng giảm giá hàng tồn kho (*)	149			
<b>V. Tài sản ngắn hạn khác</b>	<b>150</b>		<b>249.757.339</b>	<b>295.530.018</b>
1. Chi phí trả trước ngắn hạn	151		46.179.800	118.336.584
2. Thuế GTGT được khấu trừ	152		183.382.991	177.193.434



Chi tiêu	Mã số	Thuyết minh	Số cuối quý	Số đầu năm
	1	2	3	4
3. Thuế và các khoản khác phải thu Nhà nước	153	V.05	20.194.548	
4. Giao dịch mua bán lại trái phiếu Chính phủ	154			
5. Tài sản ngắn hạn khác	155			
<b>B - TÀI SẢN DÀI HẠN (200 = 210 + 220 + 240 + 250 + 260)</b>	<b>200</b>		<b>641.995.230.464</b>	<b>649.769.372.910</b>
<b>I. Các khoản phải thu dài hạn</b>	<b>210</b>		<b>406.000.000</b>	<b>406.000.000</b>
1. Phải thu dài hạn của khách hàng	211			
2. Trả trước cho người bán dài hạn	212			
3. Vốn kinh doanh ở đơn vị trực thuộc	213			
4. Phải thu nội bộ dài hạn	214	V.06		
5. Phải thu về cho vay dài hạn	215		406.000.000	406.000.000
6. Phải thu dài hạn khác	216	V.07		
7. Dự phòng phải thu dài hạn khó đòi (*)	219			
<b>II. Tài sản cố định</b>	<b>220</b>		<b>441.112.165.769</b>	<b>451.630.107.659</b>
1. Tài sản cố định hữu hình	221	V.08	424.631.159.622	435.000.216.660
- Nguyên giá	222		2.516.081.557.493	2.515.345.337.493
- Giá trị hao mòn lũy kế (*)	223		(2.091.450.397.871)	(2.080.345.120.833)
2. Tài sản cố định thuê tài chính	224	V.09		
- Nguyên giá	225			
- Giá trị hao mòn lũy kế (*)	226			
3. Tài sản cố định vô hình	227	V.10	16.481.006.147	16.629.890.999
- Nguyên giá	228		22.661.171.225	22.661.171.225
- Giá trị hao mòn lũy kế (*)	229		(6.180.165.078)	(6.031.280.226)
<b>III. Bất động sản đầu tư</b>	<b>230</b>	<b>V.12</b>		
- Nguyên giá	231			
- Giá trị hao mòn lũy kế (*)	232			
<b>IV. Tài sản dở dang dài hạn</b>	<b>240</b>		<b>3.989.519.479</b>	<b>1.724.265.841</b>
1. Chi phí sản xuất, kinh doanh dở dang dài hạn	241			
2. Chi phí xây dựng cơ bản dở dang	242		3.989.519.479	1.724.265.841
<b>V. Đầu tư tài chính dài hạn</b>	<b>250</b>		<b>185.819.227.032</b>	<b>185.819.227.032</b>
1. Đầu tư vào công ty con	251		-	-

Chỉ tiêu	Mã số	Thuyết minh	Số cuối quý	Số đầu năm
1	2	3	4	5
2. Đầu tư vào công ty liên doanh, liên kết	252		41.169.227.032	41.169.227.032
3. Đầu tư góp vốn vào đơn vị khác	253	V.13	150.860.000.000	150.860.000.000
4. Dự phòng đầu tư tài chính dài hạn (*)	254		(6.210.000.000)	(6.210.000.000)
5. Đầu tư nắm giữ đến ngày đáo hạn	255			
<b>VI. Tài sản dài hạn khác</b>	<b>260</b>		<b>10.668.318.184</b>	<b>10.189.772.378</b>
1. Chi phí trả trước dài hạn	261	V.14	5.719.090.686	5.224.489.380
2. Tài sản thuế thu nhập hoãn lại	262	V.21	1.335.349.398	1.335.349.398
3. Thiết bị, vật tư, phụ tùng thay thế dài hạn	263		3.613.878.100	3.629.933.600
4. Tài sản dài hạn khác	268			
5. Lợi thế thương mại	269			
<b>TỔNG CỘNG TÀI SẢN (270 = 100 + 200)</b>	<b>270</b>		<b>1.621.089.168.803</b>	<b>1.695.933.462.095</b>

Chỉ tiêu	Mã số	Thuyết minh	Số cuối quý	Số đầu năm
1	2	3	4	5
<b>A - NỢ PHẢI TRẢ (300 = 310 + 330)</b>	<b>300</b>		<b>233.824.865.538</b>	<b>350.571.907.539</b>
<b>I. Nợ ngắn hạn</b>	<b>310</b>		<b>85.160.950.902</b>	<b>201.907.992.903</b>
1. Phải trả người bán ngắn hạn	311		8.638.351.266	18.685.696.639
2. Người mua trả tiền trước ngắn hạn	312		1.004.411.732	1.004.411.732
3. Thuế và các khoản phải nộp Nhà nước	313	V.16	29.510.145.423	108.908.455.270
4. Phải trả người lao động	314		8.677.106.448	30.998.998.735
5. Chi phí phải trả ngắn hạn	315	V.17	5.546.644.892	3.461.730.411
6. Phải trả nội bộ ngắn hạn	316			
7. Phải trả theo tiến độ kế hoạch hợp đồng xây dựng	317			
8. Doanh thu chưa thực hiện ngắn hạn	318			
9. Các khoản phải trả, phải nộp ngắn hạn khác	319	V.18	13.402.673.312	13.685.064.959
10. Vay và nợ thuê tài chính ngắn hạn	320		17.764.668.976	22.014.668.976
11. Dự phòng phải trả ngắn hạn	321			
12. Quỹ khen thưởng, phúc lợi	322		616.948.853	3.148.966.181
13. Quỹ bình ổn giá	323			
14. Giao dịch mua bán lại trái phiếu Chính phủ	324			
<b>II. Nợ dài hạn</b>	<b>330</b>		<b>148.663.914.636</b>	<b>148.663.914.636</b>
1. Phải trả người bán dài hạn	331			
2. Người mua trả tiền trước dài hạn	332			
3. Chi phí phải trả dài hạn	333			
4. Phải trả nội bộ về vốn kinh doanh	334			
5. Phải trả nội bộ dài hạn	335			
6. Doanh thu chưa thực hiện dài hạn	336			
7. Phải trả dài hạn khác	337			
8. Vay và nợ thuê tài chính dài hạn	338		140.709.987.800	140.709.987.800
9. Trái phiếu chuyển đổi	339			
10. Cổ phiếu ưu đãi	340			
11. Thuế thu nhập hoãn lại phải trả	341	V.21		
12. Dự phòng phải trả dài hạn	342		2.745.514.000	2.745.514.000
13. Quỹ phát triển khoa học và công nghệ	343		5.208.412.836	5.208.412.836

Chi tiêu	Mã số	Thuyết minh	Số cuối quý	Số đầu năm
1	2	3	4	5
<b>B - VỐN CHỦ SỞ HỮU (400 = 410 + 430)</b>	<b>400</b>		<b>1.387.264.303.265</b>	<b>1.345.361.554.556</b>
<b>I. Vốn chủ sở hữu</b>	<b>410</b>	<b>V.22</b>	<b>1.387.264.303.265</b>	<b>1.345.361.554.556</b>
1. Vốn góp của chủ sở hữu	411		700.000.000.000	700.000.000.000
- Vốn đầu tư của chủ sở hữu	411a			
- Cổ phiếu phổ thông có quyền biểu quyết	411b		700.000.000.000	700.000.000.000
- Cổ phiếu ưu đãi	411c			
2. Thặng dư vốn cổ phần	412			
3. Quyền chọn chuyển đổi trái phiếu	413			
4. Vốn khác của chủ sở hữu	414		56.454.368.091	56.454.368.091
5. Cổ phiếu quỹ (*)	415			
6. Chênh lệch đánh giá lại tài sản	416			
7. Chênh lệch tỷ giá hối đoái	417			
8. Quỹ đầu tư phát triển	418		39.836.280.218	39.836.280.218
9. Quỹ hỗ trợ sắp xếp doanh nghiệp	419			
10. Quỹ khác thuộc vốn chủ sở hữu	420			
11. Lợi nhuận sau thuế chưa phân phối	421		547.088.339.644	500.094.105.077
- LNST chưa phân phối lũy kế đến cuối kỳ trước	421a		500.094.105.077	98.550.327.655
- LNST chưa phân phối kỳ này	421b		46.994.234.567	401.543.777.422
12. Nguồn vốn đầu tư XDCB	422			
13. Lợi ích cổ đông không kiểm soát	429		43.885.315.312	48.976.801.170
<b>II. Nguồn kinh phí và quỹ khác</b>	<b>430</b>			
1. Nguồn kinh phí	431	V.23		
2. Nguồn kinh phí đã hình thành TSCĐ	432			
<b>TỔNG CỘNG NGUỒN VỐN (440= 300 + 400)</b>	<b>440</b>		<b>1.621.089.168.803</b>	<b>1.695.933.462.095</b>

Bình Phước, ngày 04 tháng 04 năm 2019

NGƯỜI LẬP



KẾ TOÁN TRƯỞNG




HỒNG GIÀM ĐỐC



ĐẬU ĐÌNH TRUNG

BÙI THỊ KIM NA

KÊ MINH TUẤN



**BÁO CÁO KẾT QUẢ SẢN XUẤT KINH DOANH**  
Quý 1 năm 2019

Chi tiêu	Mã số	Thuyết minh	Quý báo cáo		Lũy kế từ đầu năm đến cuối quý này
			Năm nay	Năm trước	
			4	5	6
1. Doanh thu bán hàng và cung cấp dịch vụ	1	VI.25	109.403.522.368	164.886.227.418	109.403.522.368
2. Các khoản giảm trừ doanh thu	2				
<b>3. Doanh thu thuần về bán hàng và cung cấp dịch vụ (10 = 01 - 02)</b>	<b>10</b>		<b>109.403.522.368</b>	<b>164.886.227.418</b>	<b>109.403.522.368</b>
4. Giá vốn hàng bán	11	VI.27	40.379.321.146	71.504.558.295	40.379.321.146
<b>5. Lợi nhuận gộp về bán hàng và cung cấp dịch vụ (20 = 10 - 11)</b>	<b>20</b>		<b>69.024.201.222</b>	<b>93.381.669.123</b>	<b>69.024.201.222</b>
6. Doanh thu hoạt động tài chính	21	VI.26	2.180.916.594	650.066.493	2.180.916.594
7. Chi phí tài chính	22	VI.28	3.712.084.633	3.877.635.886	3.712.084.633
Trong đó: Chi phí lãi vay	23		3.712.084.633	3.877.635.886	3.712.084.633
8. Phần lãi hoặc lỗ trong công ty liên doanh, liên kết	24				
9. Chi phí bán hàng	25				
10. Chi phí quản lý doanh nghiệp	26		6.997.127.750	6.575.695.961	6.997.127.750
<b>11. Lợi nhuận thuần từ hoạt động kinh doanh { 30=20+ (21-22)+24-(25+26)}</b>	<b>30</b>		<b>60.495.905.433</b>	<b>83.578.403.769</b>	<b>60.495.905.433</b>
12. Thu nhập khác	31				
13. Chi phí khác	32				

Chi tiêu	Mã số	Thuyết minh	Quý báo cáo		Lũy kế từ đầu năm đến cuối quý này	
			Năm nay	Năm trước	Năm nay	Năm trước
14. Lợi nhuận khác ( 40= 31-32)	40					
15. Tổng lợi nhuận kế toán trước thuế ( 50 = 30 + 40)	50		60.495.905.433	83.578.403.769	60.495.905.433	83.578.403.769
16. Chi phí thuế TNDN hiện hành	51	VI.40	12.380.042.724	15.850.258.589	12.380.042.724	15.850.258.589
17. Chi phí thuế TNDN hoãn lại	52	VI.40				
18. Lợi nhuận sau thuế thu nhập doanh nghiệp ( 60 = 50 - 51 - 52 )	60		48.115.862.709	67.728.145.180	48.115.862.709	67.728.145.180
19. Lợi nhuận sau thuế của công ty mẹ	61		46.994.234.567	65.953.474.388	46.994.234.567	65.953.474.388
20. Lợi nhuận sau thuế của cổ đông không kiểm soát	62		1.121.628.142	1.774.670.792	1.121.628.142	1.774.670.792
21. Lãi cơ bản trên cổ phiếu (*)	70					
22. Lãi suy giảm trên cổ phiếu (*)	71					

Bình Phước, ngày 16 tháng 04 năm 2019

NGƯỜI LẬP

KẾ TOÁN TRƯỞNG

TỔNG GIÁM ĐỐC

*[Handwritten signature]*


*[Handwritten signature]*

*[Handwritten signature]*

ĐẬU ĐÌNH TRUNG

BÙI THỊ KIM NA

LE MINH TUẤN





CÔNG TY CỔ PHẦN THUY ĐIỆN THẮC MƠ  
Địa chỉ: Khu 5, Phường Thác mơ, TX. Phước Long, Tỉnh Bình Phước

Mẫu số B 03 - DN  
Ban hành theo Thông tư số 2022/2014/TT - BTC  
ngày 22/12/2014 của Bộ Tài chính

**BÁO CÁO LƯU CHUYỂN TIỀN TỆ HỢP NHẤT**  
(Theo phương pháp gián tiếp)  
Quý I năm 2019

Đơn vị tính: đồng

CHỈ TIÊU	Mã số	Thuyết minh	Lũy kế từ đầu năm đến cuối quý này		
			Năm nay	Năm trước	
<b>I- Lưu chuyển tiền từ hoạt động kinh doanh</b>	<b>1</b>	<b>2</b>	<b>3</b>	<b>4</b>	<b>5</b>
<i>1. Lợi nhuận trước thuế</i>	01		60.495.905.433	83.578.403.769	
<i>2. Điều chỉnh cho các khoản</i>	02		11.254.161.890	30.513.564.652	
- Khấu hao TSCD	03		-	(21.262.500)	
- Các khoản dự phòng	04		-	-	
- Lãi, lỗ chênh lệch tỷ giá hối đoái do đánh giá lại các khoản mục tiền tệ có gốc ngoại tệ	05		(2.180.916.594)	(650.066.493)	
- Lãi, lỗ từ hoạt động đầu tư	06		3.712.084.633	3.877.635.886	
- Chi phí lãi vay	08		<b>73.281.235.362</b>	<b>117.298.275.314</b>	
<i>3. Lợi nhuận từ hoạt động kinh doanh trước thay đổi vốn lưu động</i>	09		(7.454.544.673)	(72.415.533.085)	
- Tăng, giảm các khoản phải thu	10		(728.988.289)	1.987.306.638	
- Tăng, giảm hàng tồn kho	11		(50.252.689.525)	(8.067.660.332)	
- Tăng, giảm các khoản phải trả (Không kể lãi vay phải trả, thuế thu nhập doanh nghiệp phải nộp)	12		(422.444.522)	2.774.875.120	
- Tăng, giảm chi phí trả trước và tài sản khác	14		(3.589.865.881)	(4.027.094.220)	
- Tiền lãi vay đã trả	15		(80.832.771.414)	(30.384.915.242)	
- Thuế thu nhập doanh nghiệp đã nộp	16		50.577.172	65.000.000	
- Tiền thu khác từ hoạt động kinh doanh	17		(2.494.937.000)	(3.743.802.900)	
- Tiền chi khác cho hoạt động kinh doanh	20		<b>(72.444.428.770)</b>	<b>3.486.451.293</b>	
<i>Lưu chuyển tiền thuần từ hoạt động kinh doanh</i>			-	-	
<b>II- Lưu chuyển tiền từ hoạt động đầu tư</b>					
1. Tiền chi để mua sắm, xây dựng TSCD và các tài sản dài hạn khác	21		-	-	
3. Tiền chi cho vay, mua các công cụ nợ của đơn vị khác	23		(27.000.000.000)	(126.000.000.000)	
4. Tiền thu hồi cho vay, bán lại các công cụ nợ của các đơn vị khác	24		72.000.000.000	90.741.695.055	

CHỈ TIÊU	Mã số	Thuyết minh	Lũy kế từ đầu năm đến cuối quý này	
			Năm nay	Năm trước
<b>I</b>				
7. Tiền thu lãi cho vay, cổ tức và lợi nhuận được chia	27		8.033.302.463	5.665.682.858
<i>Lưu chuyển tiền thuần từ hoạt động đầu tư</i>	30		53.033.302.463	(29.592.622.087)
<b>III- Lưu chuyển tiền từ hoạt động tài chính</b>				
3. Tiền thu từ đi vay	33		-	-
4. Tiền trả nợ gốc vay	34		(4.250.000.000)	(4.250.000.000)
6. Cổ tức, lợi nhuận đã trả cho chủ sở hữu	36		(6.284.510.800)	(316.958.465)
<i>Lưu chuyển tiền thuần từ hoạt động tài chính</i>	40		(10.534.510.800)	(4.566.958.465)
<i>Lưu chuyển tiền thuần trong kỳ (50 = 20+30+40)</i>	50		(29.945.637.107)	(30.673.129.259)
<i>Tiền và tương đương tiền đầu kỳ</i>	60		75.153.275.891	101.586.601.625
<i>Ảnh hưởng của thay đổi tỷ giá hối đoái quy đổi ngoại tệ</i>	61		-	-
<b>Tiền và tương đương tiền cuối kỳ (70 = 50+60+61)</b>	70		45.207.638.784	70.913.472.366

Bình Phước, ngày 16 tháng 04 năm 2019

NGƯỜI LẬP BIỂU

*[Signature]*

*Đậu Đình Trung*

KẾ TOÁN TRƯỞNG

*[Signature]*

BÙI THỊ KIM NA

TỔNG GIÁM ĐỐC

*[Signature]*



LÊ MINH TUẤN

**CÔNG TY CỔ PHẦN THỦY ĐIỆN THÁC MƠ**  
Địa chỉ: Phường Thác Mơ-TX. Phước Long, Tỉnh Bình Phước

Mẫu số B 09 - DN  
Ban hành theo Thông tư số 202/2014/TT-BTC ngày 22/12/2014  
của Bộ Tài Chính

**BẢN THUYẾT MINH BÁO CÁO TÀI CHÍNH HỢP NHẤT**  
Quý 1 Năm 2019

**I. Đặc điểm hoạt động của doanh nghiệp**

- Hình thức sở hữu vốn: Công ty cổ phần
- Lĩnh vực kinh doanh: Sản xuất điện
- Ngành nghề kinh doanh: Sản xuất kinh doanh điện năng
- Chu kỳ sản xuất, kinh doanh thông thường
- Đặc điểm hoạt động của doanh nghiệp trong năm tài chính có ảnh hưởng đến Báo cáo tài chính:
- Cấu trúc doanh nghiệp

- Tổng số các công ty con: 02

- + Số lượng các Công ty con được hợp nhất: 02
- + Số lượng Công ty con không được hợp nhất: 0

- Danh sách các công ty con được hợp nhất:

- Công ty cổ phần Mỹ Hưng Tây Nguyên:
  - + Địa chỉ: Số 54 đường Lý Nam Đế, Phường 1, TP. Bảo Lộc, Tỉnh Lâm Đồng
  - + Tỷ lệ lợi ích của Công ty mẹ: 99,91%
  - + Tỷ lệ quyền biểu quyết của Công ty mẹ: 100%
- Công ty cổ phần thủy điện Đăkrosa:
  - + Địa chỉ: 117 Lê Đại Hành, thành phố Pleikru, tỉnh Gia Lai
  - + Tỷ lệ lợi ích của Công ty mẹ: 61,17%
  - + Tỷ lệ quyền biểu quyết của Công ty mẹ: 61,17%

- Danh sách các công ty liên kết được phân ánh trong báo cáo tài chính hợp nhất theo phương pháp vốn chủ

- Công ty cổ phần phong điện Thuận Bình
  - + Địa chỉ: Thôn Lạc Trĩ, xã Phú Lạc, huyện Tuy Phong, tỉnh Bình Thuận
  - + Tỷ lệ lợi ích và quyền biểu quyết: 20%
- Công ty cổ phần đầu tư khai thác Hồ thủy điện Thác Mơ
  - + Địa chỉ: Ấp 10 xã Minh Hưng, huyện Bù Đăng, tỉnh Bình Phước
  - + Tỷ lệ lợi ích và quyền biểu quyết: 35%

**II. Kỳ kế toán, đơn vị tiền tệ sử dụng trong kế toán:**

- Kỳ kế toán năm bắt đầu từ ngày 01/01 kết thúc vào ngày 31/12
- Đơn vị tiền tệ sử dụng trong kế toán: Đồng Việt Nam

**III. Chuẩn mực và Chế độ kế toán áp dụng**

- Chế độ kế toán áp dụng: Theo thông tư số 202/2014/TT-BTC ngày 22/12/2014 của Bộ Tài Chính
- Tuyên bố về việc tuân thủ Chuẩn mực kế toán và Chế độ kế toán: Báo cáo tài chính lập và trình bày phù hợp với Chuẩn mực và Chế độ kế toán Việt Nam.

**IV. Các chính sách kế toán áp dụng**

- Nguyên tắc chuyển đổi Báo cáo tài chính lập bằng ngoại tệ sang Đồng Việt Nam (Trường hợp đồng tiền ghi số kế toán khác với Đồng Việt Nam)

2. Các loại tỷ giá hối đoái áp dụng trong kế toán
3. Nguyên tắc xác định lãi suất thực tế (lãi suất hiệu lực) dùng để chiết khấu dòng tiền.
4. Nguyên tắc ghi nhận các khoản tiền và các khoản tương đương tiền:
  - Tiền và các khoản tương đương tiền bao gồm tiền mặt tại quỹ, các khoản tiền gửi không kỳ hạn, các khoản đầu tư ngắn hạn, có khả năng thanh khoản cao, dễ chuyển đổi thành tiền và ít rủi ro liên quan đến việc biến động giá trị
5. Nguyên tắc kế toán các khoản đầu tư tài chính:
  - a) Chứng khoán kinh doanh: Hạch toán theo giá gốc bao gồm các chi phí liên quan trực tiếp đến khoản đầu tư.
  - b) Các khoản đầu tư nắm giữ đến ngày đáo hạn: Hạch toán theo giá gốc bao gồm các chi phí liên quan trực tiếp đến khoản đầu tư.
  - c) Các khoản cho vay;
  - d) Đầu tư vào công ty con; công ty liên doanh, liên kết;
  - đ) Đầu tư vào công cụ vốn của đơn vị khác;
6. Nguyên tắc kế toán nợ phải thu
  - e) Các phương pháp kế toán đối với các giao dịch khác liên quan đến đầu tư tài chính.
7. Nguyên tắc ghi nhận hàng tồn kho:
  - Nguyên tắc ghi nhận hàng tồn kho: Theo nguyên tắc giá gốc
  - Phương pháp tính giá trị hàng tồn kho:
    - Phương pháp hạch toán hàng tồn kho: Kế khai thường xuyên
    - Phương pháp lập dự phòng giảm giá hàng tồn kho.
8. Nguyên tắc ghi nhận và khấu hao TSCĐ, TSCĐ thuê tài chính, bất động sản đầu tư:
  - Tài sản cố định hữu hình trình bày theo nguyên tắc nguyên giá trừ đi giá trị khấu hao lũy kế; khấu hao theo phương pháp đường thẳng dựa trên thời gian hữu dụng ước tính.
  - Tài sản cố định vô hình được trình bày theo nguyên giá trừ đi giá trị hao mòn lũy kế.
9. Nguyên tắc kế toán các hợp đồng hợp tác kinh doanh.
10. Nguyên tắc kế toán thuế TNDN hoãn lại.
11. Nguyên tắc kế toán chi phí trả trước.
12. Nguyên tắc kế toán nợ phải trả
13. Nguyên tắc ghi nhận vay và nợ phải trả thuê tài chính
14. Nguyên tắc ghi nhận và vốn hóa các khoản chi phí đi vay:
15. Nguyên tắc ghi nhận chi phí phải trả.
16. Nguyên tắc và phương pháp ghi nhận các khoản dự phòng phải trả.
17. Nguyên tắc ghi nhận doanh thu chưa thực hiện
18. Nguyên tắc ghi nhận trái phiếu chuyển đổi
19. Nguyên tắc ghi nhận vốn chủ sở hữu:
  - Nguyên tắc ghi nhận vốn góp của chủ sở hữu, thặng dư vốn cổ phần, quyền chọn trái phiếu chuyển đổi, vốn khác của chủ sở hữu.
  - Nguyên tắc ghi nhận chênh lệch đánh giá lại tài sản.
  - Nguyên tắc ghi nhận chênh lệch tỷ giá.
  - Nguyên tắc ghi nhận lợi nhuận chưa phân phối.
20. Nguyên tắc và phương pháp ghi nhận doanh thu:
  - Doanh thu bán điện được ghi nhận hàng tháng dựa trên sản lượng điện cung cấp vào hệ thống truyền tải điện và có xác nhận của khách hàng.
  - Lãi tiền gửi được ghi nhận trên cơ sở dồn tích, được xác nhận trên số dư tài khoản tiền gửi và lãi suất áp dụng.
  - Lãi từ đầu tư được ghi nhận khi Công ty có quyền nhận được lãi.
21. Nguyên tắc kế toán các khoản giảm trừ doanh thu
22. Nguyên tắc kế toán giá vốn hàng bán.
23. Nguyên tắc kế toán chi phí tài chính.

24. Nguyên tắc kế toán chi phí bán hàng, chi phí quản lý doanh nghiệp.  
 25. Nguyên tắc và phương pháp ghi nhận chi phí thuế thu nhập doanh nghiệp hiện hành, chi phí thuế thu nhập doanh nghiệp hoãn lại.  
 26. Các nguyên tắc và phương pháp lập BCTC hợp nhất.  
**V. Thông tin bổ sung cho các khoản mục trình bày trong Bảng cân đối kế toán**

I. Tiền	Cuối kỳ		Đơn vị tính: đồng	
	Cuối năm	Đầu năm	Cuối kỳ	Đầu năm
- Tiền mặt	219.860.701	211.809.985		
- Tiền gửi ngân hàng không kỳ hạn	4.450.350.151	2.650.240.438		
- Tiền đang chuyển	40.537.427.932	77.291.225.468		
- Các khoản tương đương tiền	45.207.638.784	75.153.275.891		
<b>Cộng</b>				

2. Các khoản đầu tư tài chính	Cuối năm		Đầu năm	
	Giá gốc	Giá trị hợp lý	Giá gốc	Giá trị hợp lý
a) Chứng khoán kinh doanh				
- Tổng giá trị cổ phiếu:				
- Tổng giá trị trái phiếu:				
- Các khoản đầu tư khác:				
- Lý do thay đổi với từng khoản đầu tư/loại cổ phiếu, trái phiếu:				
+ Về số lượng				
+ Về giá trị				

b) Đầu tư nắm giữ đến ngày đáo hạn	Cuối kỳ		Đầu năm	
	Giá gốc	Giá trị ghi sổ	Giá gốc	Giá trị ghi sổ
b1) Ngân hạn	670.142.638.889	715.142.638.889	715.142.638.889	
- Tiền gửi có kỳ hạn	670.142.638.889	715.142.638.889	715.142.638.889	
- Trái phiếu				
- Các khoản đầu tư khác				
b2) Dài hạn				
- Tiền gửi có kỳ hạn				
- Trái phiếu				
- Các khoản đầu tư khác				

c) Đầu tư góp vốn vào đơn vị khác	Cuối kỳ			Đầu năm		
	Giá gốc	Dự phòng	GT hợp lý	Giá gốc	Dự phòng	GT hợp lý
- Đầu tư vào công ty con	41.169.227.032			41.169.227.032		
- Đầu tư vào công ty liên kết	39.769.004.710			39.769.004.710		
+ Công ty cổ phần Phong Điện Thuận Bình	1.400.222.322			1.400.222.322		
+ Công ty CP đầu tư Khai Thác Hồ 1D Thác Mơ	150.860.000.000	(6.210.000.000)		150.860.000.000	(6.210.000.000)	
- Đầu tư vào đơn vị khác:	149.580.000.000			149.580.000.000		
+ Công ty cổ phần nhiệt điện Quang Ninh	1.280.000.000			1.280.000.000		
+ Công ty CP cơ điện điện lực Đồng Nai						

- Tóm tắt tình hình hoạt động của các công ty con trong kỳ:

1. Công ty cổ phần Mỹ Hưng Tây Nguyên:

Vốn điều lệ: 137.500.000.000 đồng

Trong đó:

+ Vốn sở hữu bởi Công ty mẹ: 137.390.000.000 đồng

+ Vốn sở hữu bởi cổ đông không kiểm soát: 116.000.000 đồng

Kết quả kinh doanh của Công ty đến quý 1 năm 2019 như sau:

+ Doanh thu: 4,1 tỷ đồng

+ Lợi (lỗ): (3,60) tỷ đồng

2. Công ty cổ phần thủy điện Đakrosa:

Vốn điều lệ: 80.000.000.000 đồng.

Trong đó:

+ Vốn sở hữu bởi Công ty mẹ: 48.934.430.000 đồng

+ Vốn sở hữu bởi cổ đông không kiểm soát: 31.065.570.000 đồng

Ngành nghề kinh doanh của công ty: sản xuất kinh doanh điện năng.

Kết quả kinh doanh của Công ty đến quý 1 năm 2019 như sau:

+ Doanh thu: 11,5 tỷ đồng

+ Lợi nhuận sau thuế TNDN: 2,88 tỷ đồng

- Tóm tắt tình hình hoạt động của các công ty liên kết trong kỳ:

1. Công ty cổ phần phong điện Thuận Bình

+ Địa chỉ: Thôn Lạc Trì, xã Phú Lạc, huyện Tuy Phong, tỉnh Bình Thuận

+ Tỷ lệ lợi ích và quyền biểu quyết: 20%

2. Công ty cổ phần đầu tư khai thác Hồ thủy điện Thác Mơ

+ Địa chỉ: Ấp 10 xã Minh Hưng, huyện Bù Đăng, tỉnh Bình Phước

+ Tỷ lệ lợi ích và quyền biểu quyết: 35%

- Các giao dịch trong yếu tố giữa doanh nghiệp và công ty con, liên doanh, liên kết trong kỳ.

	Cuối kỳ	Đầu năm
<b>3. Phải thu của khách hàng</b>	<b>216.460.255.923</b>	<b>209.715.459.629</b>
a) Phải thu của khách hàng ngắn hạn		
(ghi tiết doanh thu các bên liên quan theo mục C)		
- Công ty Mua bán điện	196.855.810.688	185.392.208.909
- Tổng công ty điện lực Miền Trung	3.397.914.776	5.684.041.318
- Tổng công ty điện lực Miền Nam TNHH	1.093.039.421	4.514.122.329
- Các khoản phải thu khách hàng khác	15.113.491.038	14.125.087.073
b) Phải thu của khách hàng dài hạn		
- Chi tiết các khoản phải thu của khách hàng chiếm từ 10% trở lên trên tổng phải thu của khách hàng		
- Các khoản phải thu khách hàng khác		
<b>c) Trong đó phải thu của khách hàng là các bên liên quan:</b>	<b>201.346.764.885</b>	<b>195.590.372.556</b>
- Công ty Mua bán điện	196.855.810.688	185.392.208.909
- Tổng công ty điện lực Miền Trung	3.397.914.776	5.684.041.318
- Tổng công ty điện lực Miền Nam TNHH	1.093.039.421	4.514.122.329

4. Phải thu khác	Cuối kỳ		Đầu năm	
	Giá trị	Dự phòng	Giá trị	Dự phòng
a) Ngắn hạn	49.438.525.370		47.043.192.163	
- Phải thu về cổ phần hoá;				
- Phải thu về cổ tức và lợi nhuận được chia;				
- Phải thu người lao động;				
- Kỳ cược, kỳ quỹ;				
- Cho mượn;				
- Các khoản chi hộ	49.438.525.370		48.888.475.622	
- Phải thu khác.				
b) Dài hạn				
- Phải thu về cổ phần hoá;				
- Phải thu về cổ tức và lợi nhuận được chia;				
- Phải thu người lao động;				
- Kỳ cược, kỳ quỹ;				
- Cho mượn;				
- Các khoản chi hộ				
- Phải thu khác				
<b>Cộng</b>				

5. Tài sản thiếu chờ xử lý (Chi tiết từng loại tài sản thiếu)	Cuối kỳ		Đầu năm	
	Số lượng	Giá trị	Số lượng	Giá trị
a) Tiền;				
b) Hàng tồn kho;				
c) Tài sản cố định;				
d) Tài sản khác;				

6. Nợ xấu	Cuối kỳ		Đầu năm	
	Giá gốc	Giá trị có thể thu hồi	Giá gốc	Giá trị có thể thu hồi
- Tổng giá trị các khoản phải thu, cho vay quá hạn thanh toán hoặc chưa quá hạn nhưng khó có khả năng thu hồi;				
- Thông tin về các khoản tiền phạt phải thu về lại trả chậm... phát sinh từ các khoản nợ quá hạn nhưng không được ghi nhận doanh thu;				
- Khả năng thu hồi nợ phải thu quá hạn.				
<b>Cộng</b>				

7. Hàng tồn kho:	Cuối kỳ		Đầu năm	
	Giá gốc	Dự phòng	Giá gốc	Dự phòng
- Hàng đang đi trên đường;				

- Nguyên liệu, vật liệu:	578.650.879	587.191.446
- Công cụ, dụng cụ:	34.561.507	8.702.892
- Chi phí sản xuất kinh doanh dở dang:	2.923.193.632	2.211.523.391
- Thanh phần:		
- Hàng hóa:		
- Hàng gửi bán:		
- Hàng hóa kho bảo thuế:		
<b>Cộng</b>	<b>3.536.406.018</b>	<b>2.807.417.729</b>

- Giá trị hàng tồn kho ứ đọng, kém chất lượng không có khả năng tiêu thụ tại thời điểm cuối kỳ; Nguyên nhân và hướng xử lý đối với hàng tồn kho ứ đọng, kém, mất phẩm chất;

- Giá trị hàng tồn kho dùng để thế chấp, cầm cố bảo đảm các khoản nợ phải trả tại thời điểm cuối kỳ;

- Lý do dẫn đến việc trích lập thêm hoặc hoàn nhập dự phòng giảm giá hàng tồn kho;

8. Tài sản dở dang dài hạn	Nhà cửa, vật kiến trúc	Máy móc, thiết bị	Phương tiện vận tải, truyền dẫn	Dụng cụ quản lý	TSCĐ hữu hình khác	Đầu năm	
						Giá gốc	Giá trị có thể thu hồi
a) Chi phí sản xuất, kinh doanh dở dang dài hạn (Chi tiết cho từng loại, nêu lý do vì sao không hoàn thành trong năm)							
<b>Cộng</b>							
b) Xây dựng cơ bản dở dang (Chi tiết cho các công trình chiếm từ 1 năm trở lên)							
- Xây dựng văn phòng Đồng Xoài	1.634.495.622.359	753.553.464.373	121.228.181.856	6.068.068.905	1.297.148.276	1.297.148.276	2.515.345.337.493
- Xây dựng khác		376.420.000		359.800.000	427.117.565	427.117.565	736.220.000
<b>Cộng</b>					<b>1.724.265.841</b>		

9. Tăng, giảm tài sản cố định hữu hình:

Khoản mục	Nhà cửa, vật kiến trúc	Máy móc, thiết bị	Phương tiện vận tải, truyền dẫn	Dụng cụ quản lý	TSCĐ hữu hình khác	Tổng cộng
<b>Nguyên giá</b>						
Số dư đầu năm	1.634.495.622.359	753.553.464.373	121.228.181.856	6.427.868.905		2.516.081.557.493
- Mua trong năm		376.420.000		359.800.000		736.220.000
- Đầu tư XD/CB hoàn thành						
- Tặng khác:						
- Chuyển sang BĐS đầu tư						
- Thanh lý, nhượng bán						
- Giảm khác: phân loại lại Tài sản						
Số dư cuối kỳ	1.634.495.622.359	753.929.884.373	121.228.181.856	6.427.868.905		2.516.081.557.493
<b>Giá trị hao mòn lũy kế</b>						
Số dư đầu năm	1.314.492.639.246	645.593.718.782	114.854.910.558	5.403.852.247		2.080.345.120.833
- Khấu hao trong kỳ	8.772.664.953	2.035.263.588	229.617.168	67.731.329		11.105.277.038
- Tặng khác: phân loại lại tài sản						



- Chuyển sang bất động sản đầu tư								
- Thanh lý, nhượng bán								
- Giám khác: phân loại lại Tài sản								
Số dư cuối kỳ	1.323.265.304.199	647.628.982.370	115.084.527.726	5.471.583.576				2.091.450.397.871
<b>Giá trị còn lại</b>								
- Tại ngày đầu năm	320.002.983.113	107.959.745.591	6.373.271.298	664.216.658				435.000.216.660
- Tại ngày cuối kỳ	311.230.318.160	106.300.902.003	6.143.654.130	956.285.329				424.631.159.622

- Giá trị còn lại cuối kỳ của TSCĐ hữu hình dùng để thế chấp, cầm cố đảm bảo khoản vay;

- Nguyên giá TSCĐ cuối năm đã khấu hao hết nhưng vẫn còn sử dụng;

- Nguyên giá TSCĐ cuối năm chờ thanh lý;

- Các cam kết về việc mua, bán TSCĐ hữu hình có giá trị lớn trong tương lai;

- Các thay đổi khác về TSCĐ hữu hình;

10. **Tăng, giảm tài sản cố định vô hình:**

Khoản mục	Quyền sử dụng đất	Quyền phát hành	Bản quyền, bằng sáng chế	Nhãn hiệu hàng hoá	Phần mềm máy tính	Tổng cộng
<b>Nguyên giá</b>						
Số dư đầu năm	20.591.971.225			2.000.000.000	69.200.000	22.661.171.225
- Mua trong năm						-
- Tạo ra từ nội bộ DN						-
- Tăng do hợp nhất kinh doanh						-
- Tăng khác						-
- Thanh lý, nhượng bán						-
- Giảm khác						-
Số dư cuối kỳ	20.591.971.225			2.000.000.000	69.200.000	22.661.171.225
<b>Giá trị hao mòn lũy kế</b>						
Số dư đầu năm	3.962.080.226			2.000.000.000	69.200.000	6.031.280.226
- Khấu hao trong kỳ	148.884.852					148.884.852
- Tăng khác						-
- Thanh lý, nhượng bán						-
- Giảm khác						-
Số dư cuối kỳ	4.110.965.078			2.000.000.000	69.200.000	6.180.165.078
<b>Giá trị còn lại</b>						
- Tại ngày đầu năm	16.629.890.999					16.629.890.999
- Tại ngày cuối kỳ	16.481.006.147					16.481.006.147

- Giá trị còn lại cuối kỳ của TSCĐ vô hình dùng để thế chấp, cầm cố, đảm bảo khoản vay;

- Nguyên giá TSCĐ vô hình đã khấu hao hết nhưng vẫn sử dụng;

- Thuyết minh số liệu và giải trình khác;

11. **Tăng, giảm tài sản cố định thuê tài chính:**

Khoản mục	Nhà cửa, vật kiến trúc	Máy móc, thiết bị	Phương tiện vận tải, truyền dẫn	...	TSCĐ hữu hình khác	Tài sản cố định vô hình	Tổng cộng

<b>Nguyên giá</b>						
Số dư đầu năm						
- Thuế tài chính trong năm						
- Mua lại TSCD thuế tài chính						
- Tang khác						
- Trả lại TSCD thuế tài chính						
- Giảm khác						
Số dư cuối năm						
<b>Giá trị hao mòn lũy kế</b>						
Số dư đầu năm						
- Khấu hao trong năm						
- Mua lại TSCD thuế tài chính						
- Tang khác						
- Trả lại TSCD thuế tài chính						
- Giảm khác						
Số dư cuối năm						
<b>Giá trị còn lại</b>						
- Tại ngày đầu năm						
- Tại ngày cuối năm						

\* Tiền thuế phải sinh thêm được ghi nhận là chi phí trong năm;

\* Căn cứ để xác định tiền thuế phải sinh thêm;

\* Điều khoản gia hạn thuế hoặc quyền được mua tài sản;

**12. Tăng, giảm bất động sản đầu tư:**

	Khoản mục	Số đầu năm	Tăng trong năm	Giảm trong năm	Số cuối năm
<b>a) Bất động sản đầu tư cho thuê</b>					
<b>Nguyên giá</b>					
	- Quyền sử dụng đất				
	- Nhà				
	- Nhà và quyền sử dụng đất				
	- Cơ sở hạ tầng				
<b>Giá trị hao mòn lũy kế</b>					
	- Quyền sử dụng đất				
	- Nhà				
	- Nhà và quyền sử dụng đất				
	- Cơ sở hạ tầng				
<b>Giá trị còn lại</b>					
	- Quyền sử dụng đất				
	- Nhà				
	- Nhà và quyền sử dụng đất				
	- Cơ sở hạ tầng				
<b>b) Bất động sản đầu tư nắm giữ chờ tăng giá</b>					
<b>Nguyên giá</b>					
	- Quyền sử dụng đất				

- Nhà					
- Nhà và quyền sử dụng đất					
- Cơ sở hạ tầng					
<b>Tôn thất do suy giảm giá trị</b>					
- Quyền sử dụng đất					
- Nhà					
- Nhà và quyền sử dụng đất					
- Cơ sở hạ tầng					
<b>Giá trị còn lại</b>					
- Quyền sử dụng đất					
- Nhà					
- Nhà và quyền sử dụng đất					
- Cơ sở hạ tầng					

- Giá trị còn lại cuối kỳ của BĐSĐT dùng để thế chấp, cầm cố, đảm bảo khoản vay
- Nguyên giá BĐSĐT đã khấu hao hết nhưng vẫn cho thuê hoặc nắm giữ chờ tăng giá
- Thuyết minh số liệu và giải trình khác:

<b>13. Chi phí trả trước</b>		Cuối kỳ		Đầu năm	
<b>a) Ngân hạn (chi tiết theo từng khoản mục)</b>		46.179.800		118.336.584	
- Chi phí trả trước về thuê hoạt động ISCB:					
- Công cụ, dụng cụ xuất dùng:					
- Chi phí đi vay:		46.179.800		118.336.584	
- Các khoản khác:		5.719.090.686		5.224.489.380	
<b>b) Dài hạn</b>					
- Chi phí thành lập doanh nghiệp:					
- Chi phí mua bảo hiểm:		5.719.090.686		5.224.489.380	
- Các khoản khác (nếu chi tiết nêu có giá trị lớn):					
<b>Cộng</b>		5.765.270.486		5.342.825.964	

<b>14. Tài sản khác</b>		Cuối kỳ		Đầu năm	
<b>a) Ngân hạn (chi tiết theo từng khoản mục)</b>					
Khác					
<b>b) Dài hạn (chi tiết theo từng khoản mục)</b>		<b>Cộng</b>			

	Cuối kỳ		Trong năm		Đầu năm	
	Giá trị	Số có khả năng trả nợ	Tăng	Giảm	Giá trị	Số có khả năng trả nợ
<b>15. Vay và nợ thuê tài chính</b>						
a) Vay ngắn hạn						
b) Vay dài hạn (Chi tiết theo kỳ hạn)	158.474.656.776				162.724.656.776	

- Thời hạn vay 10 năm theo HD 14570015/2014/NHCT504-Dakrosa	21.000.000.000			21.000.000.000	
- Thời hạn vay 5 năm theo HD 1111/HDDTD ngày 08/6/2016	2.724.656.776			2.724.656.776	
- Thời hạn vay 10 năm theo hợp đồng số: 16016/2016, Ngân hàng Vietnbank	134.750.000.000			139.000.000.000	
<b>Cộng</b>	<b>158.474.656.776</b>			<b>162.724.656.776</b>	

c) Các khoản nợ thuế tài chính

Thời hạn	Năm nay		Năm trước	
	Tổng khoản thanh toán tiền thuế tài chính	Trả tiền lãi thuế	Trả nợ gốc	Tổng khoản thanh toán tiền thuế tài chính
Từ 1 năm trở xuống				
Trên 1 năm đến 5 năm				
Trên 5 năm				

d) Số vay và nợ thuế tài chính quá hạn chưa thanh toán

	Cuối quý		Đầu năm	
	Gốc	Lãi	Gốc	Lãi
- Vay:				
- Nợ thuế tài chính:				
- Lý do chưa thanh toán				
<b>Cộng</b>				

đ) Thuyết minh chi tiết về các khoản vay và nợ thuế tài chính đối với các bên liên quan

16. Phải trả người bán	Cuối kỳ		Đầu năm	
	Giá trị	Số có khả năng trả nợ	Giá trị	Số có khả năng trả nợ
a) Các khoản phải trả người bán ngắn hạn	8.638.351.266		18.685.696.639	
- Phải trả cho các đối tượng khác	8.638.351.266		18.685.696.639	
b) Các khoản phải trả người bán dài hạn chi tiết cho từng đối tượng)	-			
<b>Cộng</b>	<b>8.638.351.266</b>		<b>18.685.696.639</b>	
c) Số nợ quá hạn chưa thanh toán				
- Chi tiết từng đối tượng chiếm 10% trở lên trên tổng số quá hạn				
- Các đối tượng khác				
<b>Cộng</b>				

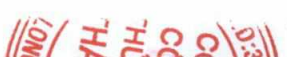
d) Phải trả người bán là các bên liên quan (chi tiết từng đối tượng)

17. Thuế và các khoản phải nộp nhà nước		Dầu năm	Số phải nộp trong năm	Số đã thực nộp trong năm	Cuối kỳ
a) Phải nộp (chi tiết theo từng loại thuế)					
- Thuế GTGT	7.051.152.274	10.172.792.608	11.905.855.577	5.318.089.305	
- Thuế TNDN	80.915.897.425	12.380.042.724	80.832.771.414	12.463.168.735	
- Thuế Tài nguyên	5.945.201.152	11.101.788.376	11.671.687.298	5.375.302.230	
- Thuế thu nhập cá nhân	259.066.593	3.451.738.938	3.716.774.154	(5.968.623)	
- Thuế nhà đất và tiền thuế đất	-	-	-	-	
- Thuế môn bài	-	11.000.000	11.000.000	-	
- Phí dịch vụ môi trường rừng	7.791.434.326	4.540.123.728	7.828.442.326	4.503.115.728	
- Phí cấp quyền khai thác tài nguyên nước	6.945.703.500	2.352.836.500	7.462.296.500	1.836.243.500	
- Phí và lệ phí khác	-	-	-	-	
<b>Cộng</b>	<b>108.908.455.270</b>	<b>44.010.322.874</b>	<b>123.428.827.269</b>	<b>29.489.950.875</b>	

b) Phải thu (chi tiết theo từng loại thuế)

18. Chi phí phải trả		Cuối quý	Dầu năm
a) Ngắn hạn			
- Trích trước chi phí tiền lương trong thời gian nghỉ phép			
- Chi phí trong thời gian ngừng kinh doanh	2.265.253.638		
- Chi phí phải trả - Sửa chữa lớn phải trả	3.281.391.254		3.159.172.502
- Lãi vay phải trả			302.557.909
- Các khoản trích trước khác	5.546.644.892		3.461.730.411
<b>Cộng</b>			
b) Dài hạn			
- Lãi vay			
- Các khoản khác (chi tiết từng khoản)			
<b>Cộng</b>			

19. Phải trả khác		Cuối quý	Dầu năm
a) Ngắn hạn			
- Tài sản thừa chờ giải quyết			93.611.480
- Kinh phí công đoàn			
- Bảo hiểm xã hội			
- Bảo hiểm y tế			
- Bảo hiểm thất nghiệp			
- Phải trả về cô phần hoá			
- Nhân ký quỹ, ký cược ngân hàng		10.192.200.769	10.265.377.569
- Cổ tức, lợi nhuận phải trả		3.210.472.543	3.326.075.910
- Các khoản phải trả, phải nộp khác		13.402.673.312	13.685.064.959
<b>Cộng</b>			



- b) Dài hạn (chỉ tiết từng khoản mục)
  - Nhân kỳ quỹ, kỳ cước dài hạn
  - Các khoản phải trả, phải nộp khác
- c) Số nợ quá hạn chưa thanh toán (chỉ tiết từng khoản mục, lý do chưa thanh toán nợ quá hạn)

<b>20. Doanh thu chưa thực hiện</b>		Cuối quý		Đầu năm	
a) Ngắn hạn					
- Doanh thu nhận trước:					
- Doanh thu từ chương trình khách hàng truyền thông:					
- Các khoản doanh thu chưa thực hiện khác:					
		<b>Cộng</b>			
b) Dài hạn (chỉ tiết từng khoản mục như ngắn hạn)					
c) Khả năng không thực hiện được hợp đồng với khách hàng (chỉ tiết từng khoản mục, lý do không có khả năng thực hiện).					

<b>21. Trái phiếu phát hành</b>						
<b>21.1. Trái phiếu thường</b> (chỉ tiết theo từng loại)		Cuối quý		Đầu năm		
		Giá trị		Lãi suất		Kỳ hạn
a) Trái phiếu phát hành						
- Loại phát hành theo mệnh giá:						
- Loại phát hành có chiết khấu:						
- Loại phát hành có phụ trội:						
		<b>Cộng</b>				
b) Thuyết minh chi tiết về trái phiếu các bên liên quan nắm giữ (theo từng loại trái phiếu)						
		<b>Cộng</b>				

**21.2. Trái phiếu chuyển đổi:**

- a. Trái phiếu chuyển đổi tại thời điểm đầu kỳ:
- Thời điểm phát hành, kỳ hạn gốc và kỳ hạn còn lại từng loại trái phiếu chuyển đổi;
  - Số lượng từng loại trái phiếu chuyển đổi;
  - Mệnh giá, lãi suất từng loại trái phiếu chuyển đổi;
  - Tỷ lệ chuyển đổi thành cổ phiếu từng loại trái phiếu chuyển đổi;
  - Lãi suất chiết khấu dùng để xác định giá trị phần nợ gốc của từng loại trái phiếu chuyển đổi;
  - Giá trị phần nợ gốc và phần quyền chọn cổ phiếu của từng loại trái phiếu chuyển đổi.
- b. Trái phiếu chuyển đổi phát hành thêm trong kỳ:
- Thời điểm phát hành, kỳ hạn gốc từng loại trái phiếu chuyển đổi;
  - Số lượng từng loại trái phiếu chuyển đổi;
  - Mệnh giá, lãi suất từng loại trái phiếu chuyển đổi;
  - Tỷ lệ chuyển đổi thành cổ phiếu từng loại trái phiếu chuyển đổi;
  - Lãi suất chiết khấu dùng để xác định giá trị phần nợ gốc của từng loại trái phiếu chuyển đổi;
  - Giá trị phần nợ gốc và phần quyền chọn cổ phiếu của từng loại trái phiếu chuyển đổi.

- c. Trái phiếu chuyển đổi được chuyển thành cổ phiếu trong kỳ:
    - Số lượng từng loại trái phiếu đã chuyển đổi thành cổ phiếu trong kỳ; Số lượng cổ phiếu phát hành thêm trong kỳ để chuyển đổi trái phiếu;
    - Giá trị phần nợ gốc của trái phiếu chuyển đổi được ghi tăng vốn chủ sở hữu.
  - d. Trái phiếu chuyển đổi đã đáo hạn không được chuyển thành cổ phiếu trong kỳ:
    - Số lượng từng loại trái phiếu đã đáo hạn không chuyển đổi thành cổ phiếu trong kỳ;
    - Giá trị phần nợ gốc của trái phiếu chuyển đổi được hoàn trả cho nhà đầu tư.
  - e. Trái phiếu chuyển đổi tại thời điểm cuối kỳ:
    - Kỳ hạn gốc và kỳ hạn còn lại từng loại trái phiếu chuyển đổi;
    - Số lượng từng loại trái phiếu chuyển đổi;
    - Mệnh giá, lãi suất từng loại trái phiếu chuyển đổi;
    - Tỷ lệ chuyển đổi thành cổ phiếu từng loại trái phiếu chuyển đổi;
    - Lãi suất chiết khấu dùng để xác định giá trị phần nợ gốc của từng loại trái phiếu chuyển đổi;
    - Giá trị phần nợ gốc và phần quyền chọn cổ phiếu của từng loại trái phiếu chuyển đổi.
- 22. Cổ phiếu ưu đãi phân loại là nợ phải trả**
- Mệnh giá;
  - Đối tượng được phát hành (Ban lãnh đạo, cán bộ, nhân viên, đối tượng khác);
  - Điều khoản mua lại (Thời gian, giá mua lại, các điều khoản cơ bản khác trong hợp đồng phát hành);
  - Giá trị đã mua lại trong kỳ;
  - Các giá trị thuyết minh.

23. Dự phòng phải trả	Cuối quý	Đầu năm
a) Ngắn hạn		
- Dự phòng bảo hành sản phẩm hàng hóa:		
- Dự phòng bảo hành công trình xây dựng:		
- Dự phòng tài cơ cấu:		
- Chi phí sửa chữa lớn TSCD		
- Dự phòng phải trả khác		
<b>Cộng</b>		
b) Dài hạn		
- Dự phòng bảo hành sản phẩm hàng hóa:		
- Dự phòng bảo hành công trình xây dựng:		
- Dự phòng tài cơ cấu:		
- Dự phòng phải trả khác (Chi phí dự phòng thời việc, chi phí sửa chữa TSCD định kỳ...)		
<b>Cộng</b>		
<b>24. Tài sản thuế thu nhập hoãn lại và thuế thu nhập hoãn lại phải trả</b>		
a. Tài sản thuế thu nhập hoãn lại:	Cuối quý	Đầu năm
- Thuế suất thuế TNDN sử dụng để xác định giá trị tài sản thuế thu nhập hoãn lại		
- Tài sản thuế thu nhập hoãn lại liên quan đến khoản chênh lệch tạm thời được khấu trừ		
- Tài sản thuế thu nhập hoãn lại liên quan đến khoản lỗ tính thuế chưa sử dụng		
- Số bù trừ với thuế thu nhập hoãn lại phải trả		
<b>Tài sản thuế thu nhập hoãn lại</b>	<b>1.335.349.398</b>	<b>1.335.349.398</b>

	Cuối quý	Đầu năm
b. Thuế thu nhập hoãn lại phải trả		
- Thuế suất thuế TNDN sử dụng để xác định giá trị thuế thu nhập hoãn lại phải trả		
- Thuế thu nhập hoãn lại phải trả phát sinh từ các khoản chênh lệch tạm thời chịu thuế		
- Số bù trừ với tài sản thuế thu nhập hoãn lại		
<b>Thuế thu nhập hoãn lại phải trả</b>		

**25. Vốn chủ sở hữu**

a. Bảng đối chiếu biến động của vốn chủ sở hữu

	Các khoản mục thuộc vốn chủ sở hữu						
	1	2	3	4	5	6	7
<b>Số dư đầu năm trước</b>	<b>700.000.000.000</b>	<b>56.454.368.091</b>	<b>6.661.122.638</b>	<b>48.828.114.019</b>	<b>6.932.448.314</b>	<b>245.729.721.739</b>	<b>1.057.673.326.487</b>
- Lãi trong năm trước						507.154.783.143	514.087.231.457
- Trích quỹ đầu tư phát triển			33.175.157.580			(33.175.157.580)	
- Trích quỹ khen thưởng phúc lợi				(534.647.163)		(9.615.242.225)	(10.149.889.388)
- Tăng vốn trong							
- Trả cổ tức Đợt 2-2017				(6.249.114.000)		(105.000.000.000)	(111.249.114.000)
- Trả cổ tức Đợt 1-2018						(105.000.000.000)	(105.000.000.000)
<b>Số dư đầu năm nay</b>	<b>700.000.000.000</b>	<b>56.454.368.091</b>	<b>39.836.280.218</b>	<b>48.976.801.170</b>	<b>1.121.628.142</b>	<b>500.094.105.077</b>	<b>1.345.361.554.556</b>
- Lãi trong kỳ						46.994.234.567	48.115.862.709
- Tăng khác							
- Trích quỹ khen thưởng thưởng phúc lợi							
- Trích quỹ đầu tư phát triển							
- Trả cổ tức 2018				(6.213.114.000)			(6.213.114.000)
<b>Số dư cuối kỳ</b>	<b>700.000.000.000</b>	<b>56.454.368.091</b>	<b>39.836.280.218</b>	<b>43.885.315.312</b>		<b>547.088.339.644</b>	<b>1.387.264.303.265</b>

	Cuối kỳ		Đầu năm	
	Năm nay	Năm trước	Năm nay	Năm trước
b. Chi tiết vốn góp của chủ sở hữu				
- Vốn góp của nhà nước- Tổng công ty Phát điện 2	363.415.000.000	363.415.000.000	363.415.000.000	363.415.000.000
- Vốn góp của các đối tượng khác	336.585.000.000	336.585.000.000	336.585.000.000	336.585.000.000
<b>Cộng</b>	<b>700.000.000.000</b>	<b>700.000.000.000</b>	<b>700.000.000.000</b>	<b>700.000.000.000</b>

	Cuối kỳ		Đầu năm	
	Năm nay	Năm trước	Năm nay	Năm trước
c. Các giao dịch về vốn với các chủ sở hữu và phân phối cổ tức, chia lợi nhuận				
- Vốn đầu tư của chủ sở hữu				
+ Vốn góp đầu năm	700.000.000.000	700.000.000.000	700.000.000.000	700.000.000.000
+ Vốn góp tăng trong năm				
+ Vốn góp giảm trong năm				
+ Vốn góp cuối năm	700.000.000.000	700.000.000.000	700.000.000.000	700.000.000.000
- Cổ tức, lợi nhuận đã chia				

	Cuối quý	Đầu năm
d. Cổ phiếu		



- Số lương cổ phiếu đang ký phát hành		
- Số lương cổ phiếu đã bán ra công chúng	70.000.000	70.000.000
+ Cổ phiếu phổ thông		
+ Cổ phiếu ưu đãi (loại được phân loại là vốn chủ sở hữu)		
- Số lương cổ phiếu được mua lại (cổ phiếu quỹ)		
+ Cổ phiếu phổ thông		
+ Cổ phiếu ưu đãi (loại được phân loại là vốn chủ sở hữu)		
- Số lương cổ phiếu đang lưu hành	70.000.000	70.000.000
+ Cổ phiếu phổ thông		
+ Cổ phiếu ưu đãi (loại được phân loại là vốn chủ sở hữu)		

\* Mệnh giá cổ phiếu đang lưu hành : 10.000 đồng/cổ phần

- d. Cổ tức
- Cổ tức đã công bố sau ngày kết thúc kỳ kế toán năm:
  - + Cổ tức đã công bố trên cổ phiếu phổ thông:
  - + Cổ tức đã công bố trên cổ phiếu ưu đãi:
  - Cổ tức của cổ phiếu ưu đãi lũy kế chưa được ghi nhận:

e. Các quỹ của doanh nghiệp:		
- Quỹ đầu tư phát triển	Cuối quý	Đầu năm
- Quỹ khác thuộc vốn chủ sở hữu	39.836.280.218	39.836.280.218

g. Thu nhập và chi phí, lãi hoặc lỗ hoặc lỗ được ghi nhận trực tiếp vào Vốn chủ sở hữu theo qui định của các chuẩn mực kế toán cụ thể.

26. <b>Chênh lệch đánh giá lại tài sản</b>	Năm nay	Năm trước
Lý do thay đổi giữa số đầu năm và cuối năm (đánh giá lại trong trường hợp nào, tài sản nào được đánh giá lại, theo quyết định nào?..).		

27. <b>Chênh lệch tỷ giá</b>	Năm nay	Năm trước
- Chênh lệch tỷ giá do chuyển đổi BCTC lập bằng ngoại tệ sang VND		
- Chênh lệch tỷ giá phát sinh vì các nguyên nhân khác (nêu rõ nguyên nhân)	Năm nay	Năm trước

28. <b>Nguồn kinh phí</b>		
- Nguồn kinh phí được cấp trong năm		
- Chi sự nghiệp		
- Nguồn kinh phí còn lại cuối năm		

29. <b>Các khoản mục ngoại Bảng Cân đối kế toán</b>	Cuối quý	Đầu năm
a) Tài sản thuê ngoài: Tổng số tiền thuê tối thiểu trong tương lai của hợp đồng thuê hoạt động tài sản không hủy ngang theo các thời hạn		
- Từ 1 năm trở xuống:		
- Trên 1 năm đến 5 năm:		
- Trên 5 năm:		

- b) Tài sản nhận giữ hộ: Doanh nghiệp phải thuyết minh chi tiết về số lượng, chủng loại, quy cách, phẩm chất của từng loại tài sản tại thời điểm cuối kỳ.  
 - Vật tư hàng hoá nhận giữ hộ, gia công: Doanh nghiệp phải thuyết minh chi tiết về số lượng, chủng loại, quy cách, phẩm chất tại thời điểm cuối kỳ.  
 - Hàng hoá nhận bán hộ, nhận ký gửi, nhận cầm cố, thế chấp: Doanh nghiệp phải thuyết minh chi tiết về số lượng, chủng loại, quy cách, phẩm chất từng loại hàng hoá;  
 c) Ngoại tệ các loại: Doanh nghiệp phải thuyết minh chi tiết số lượng từng loại ngoại tệ tính theo nguyên tệ. Vàng tiền tệ phải trình bày khối lượng theo đơn vị tính trong nước và quốc tế Ounce, thuyết minh giá trị tính theo USD.

- d) Kim khí quý, đá quý: Doanh nghiệp phải thuyết minh chi tiết giá gốc, số lượng (theo đơn vị tính quốc tế) và chủng loại các loại kim khí quý, đá quý.  
 đ) Nợ khó đòi đã xử lý: Doanh nghiệp phải thuyết minh chi tiết giá trị (theo nguyên tệ) các khoản nợ khó đòi đã xử lý trong vòng 10 năm kể từ ngày xử lý theo từng đối tượng, nguyên nhân đã xóa sổ kế toán nợ khó đòi.

- e) Các thông tin khác về các khoản mục ngoài Bảng cân đối kế toán

**30. Các thông tin khác do doanh nghiệp tự thuyết minh, giải trình**

**VI. Thông tin bổ sung cho các khoản mục trình bày trong Báo cáo kết quả hoạt động kinh doanh**

<b>1. Tổng doanh thu bán hàng và cung cấp dịch vụ</b>	LK từ đầu năm đến cuối quý này năm nay	Đơn vị tính: đồng LK từ đầu năm đến cuối quý này năm trước
<b>a) Doanh thu</b>	<b>109.403.522.368</b>	<b>164.886.227.418</b>
- Doanh thu bán hàng: (a.1-Chi tiết doanh thu các bên liên quan)	107.967.304.168	159.332.897.193
- Doanh thu cung cấp dịch vụ:	1.436.218.200	5.553.330.225
- Doanh thu bán phế liệu		
- Doanh thu hợp đồng xây dựng (doanh nghiệp có hoạt động xây lắp)		
+ Doanh thu của hợp đồng xây dựng được ghi nhận trong kỳ:		
+ Tổng doanh thu lũy kế của hợp đồng xây dựng được ghi nhận đến thời điểm lập Báo cáo tài chính.		
	<b>109.403.522.368</b>	<b>164.886.227.418</b>
<b>a.1) Trong đó doanh thu đối với các bên liên quan (chi tiết từng đối tượng)</b>		
<b>Công ty</b>		
Công ty mua bán điện	92.451.891.745	138.192.148.301
Tổng công ty điện lực miền Trung	11.509.999.412	12.254.500.750
Tổng công ty điện lực Miền Nam	4.005.413.011	8.886.248.142
<b>Công</b>	<b>107.967.304.168</b>	<b>159.332.897.193</b>
c) Trường hợp ghi nhận doanh thu cho thuê tài sản là tổng số tiền nhận trước, doanh nghiệp phải thuyết minh thêm để so sánh sự khác biệt giữa việc ghi nhận doanh thu theo phương pháp phân bổ dần theo thời gian cho thuê; Khả năng suy giảm lợi nhuận và luồng tiền tương lai do đã ghi nhận doanh thu đối với toàn bộ số tiền nhận trước.		
<b>2. Các khoản giảm trừ doanh thu</b>		
Trong đó:		
- Chiết khấu thương mại:		
- Giảm giá hàng bán:		
- Hàng bán bị trả lại:		
<b>3. Giá vốn hàng bán</b>	LK từ đầu năm đến cuối quý này năm nay	LK từ đầu năm đến cuối quý này năm trước
	39.363.853.518	66.671.760.357

- Giá vốn của thành phẩm đã bán		
Trong đó: Giá vốn trích trước của hàng hoá, thành phẩm bất động sản bao gồm:		
+ Hàng mục chi phí trích trước:		
+ Giá trị trích trước vào chi phí của từng hàng mục:		
+ Thời gian chi phí dự kiến phát sinh:		
- Giá vốn của dịch vụ đã cung cấp:	1.015.467.628	4.832.797.938
- Giá trị còn lại, chi phí nhượng bán, thanh lý của BĐS đầu tư:		
- Chi phí kinh doanh Bất động sản đầu tư:		
- Giá trị hàng tồn kho mất trong kỳ:		
- Giá trị từng loại hàng tồn kho hao hụt ngoài định mức trong kỳ:		
- Các khoản chi phí vượt mức bình thường khác được tính trực tiếp vào giá vốn:		
- Dự phòng giảm giá hàng tồn kho:		
- Các khoản ghi giảm giá vốn hàng bán:		
<b>Cộng</b>	<b>40.379.321.146</b>	<b>71.504.558.295</b>
<b>4. Doanh thu hoạt động tài chính</b>	LK từ đầu năm đến cuối quý này năm nay	LK từ đầu năm đến cuối quý này năm trước
- Lãi tiền gửi, tiền cho vay	2.180.916.594	650.066.493
- Lãi bán các khoản đầu tư:		
- Cổ tức, lợi nhuận được chia:		
- Lãi chênh lệch tỷ giá:		
- Lãi bán hàng trả chậm, chiết khấu thanh toán:		
- Doanh thu hoạt động tài chính khác:		
<b>Cộng</b>	<b>2.180.916.594</b>	<b>650.066.493</b>
<b>5. Chi phí tài chính</b>	LK từ đầu năm đến cuối quý này năm nay	
- Lãi tiền vay:	3.712.084.633	3.877.635.886
- Chiết khấu thanh toán, lãi bán hàng trả chậm:		
- Lỗ do thanh lý các khoản đầu tư tài chính:		
- Lỗ chênh lệch tỷ giá:		
- Dự phòng giảm giá chứng khoán kinh doanh và tồn thất đầu tư:		
- Chi phí tài chính khác:		
- Các khoản ghi giảm chi phí tài chính:		
<b>Cộng</b>	<b>3.712.084.633</b>	<b>3.877.635.886</b>
<b>6. Thu nhập khác</b>	LK từ đầu năm đến cuối quý này năm nay	LK từ đầu năm đến cuối quý này năm trước
- Thanh lý, nhượng bán TSCĐ:		
- Lãi do đánh giá lại tài sản:		
- Tiền phạt thu được:		
- Thuế được giảm:		
- Các khoản khác:		
<b>Cộng</b>		

<p><b>7. Chi phí khác</b></p> <ul style="list-style-type: none"> <li>- Giá trị còn lại TSCD và chi phí thanh lý, nhượng bán TSCD;</li> <li>- Lỗ do đánh giá lại tài sản;</li> <li>- Các khoản bị phạt;</li> <li>- Các khoản khác.</li> </ul>	<p>LK từ đầu năm đến cuối quý này năm nay</p>	<p>LK từ đầu năm đến cuối quý này năm trước</p>
<b>Cộng</b>		
<p><b>8. Chi phí bán hàng và chi phí quản lý doanh nghiệp</b></p> <p>a) Các khoản chi phí quản lý doanh nghiệp phát sinh trong kỳ</p> <ul style="list-style-type: none"> <li>- Chi tiết các khoản chiếm từ 10% trở lên trên tổng chi phí QLDN</li> <li>- Các khoản chi phí QLDN khác</li> </ul> <p>b) Các khoản chi phí bán hàng phát sinh trong kỳ</p> <ul style="list-style-type: none"> <li>- Chi tiết các khoản chiếm từ 10% trở lên trên tổng chi phí bán hàng</li> <li>- Các khoản chi phí bán hàng khác</li> </ul> <p>c) Các khoản ghi giảm chi phí bán hàng và chi phí quản lý doanh nghiệp</p> <ul style="list-style-type: none"> <li>- Hoàn nhập dự phòng bảo hành sản phẩm, hàng hóa</li> <li>- Hoàn nhập dự phòng tái cơ cấu, dự phòng khác</li> <li>- Các khoản ghi giảm khác</li> </ul>	<p>LK từ đầu năm đến cuối quý này năm nay</p> <p style="text-align: right;"><b>6.997.127.750</b></p> <p style="text-align: right;">6.997.127.750</p>	<p>LK từ đầu năm đến cuối quý này năm trước</p> <p style="text-align: right;"><b>6.575.695.961</b></p> <p style="text-align: right;">6.575.695.961</p>
<b>Cộng</b>		
<p><b>9. Chi phí sản xuất, kinh doanh theo yếu tố</b></p> <ul style="list-style-type: none"> <li>- Chi phí nguyên liệu, vật liệu</li> <li>- Chi phí nhân công</li> <li>- Chi phí khấu hao tài sản cố định</li> <li>- Chi phí dịch vụ mua ngoài</li> <li>- Chi phí khác bằng tiền</li> </ul>	<p>LK từ đầu năm đến cuối quý này năm nay</p> <p style="text-align: right;"><b>6.997.127.750</b></p> <p style="text-align: right;">783.236.890</p> <p style="text-align: right;">8.785.657.258</p> <p style="text-align: right;">11.254.161.890</p> <p style="text-align: right;">1.646.720.818</p> <p style="text-align: right;">24.906.672.040</p> <p style="text-align: right;"><b>47.376.448.896</b></p>	<p>LK từ đầu năm đến cuối quý này năm trước</p> <p style="text-align: right;"><b>6.575.695.961</b></p> <p style="text-align: right;">629.484.052</p> <p style="text-align: right;">10.129.212.212</p> <p style="text-align: right;">30.513.564.652</p> <p style="text-align: right;">903.912.765</p> <p style="text-align: right;">35.904.080.575</p> <p style="text-align: right;"><b>78.080.254.256</b></p>
<p>Ghi chú: Chi tiêu "Chi phí sản xuất kinh doanh theo yếu tố" là các chi phí phát sinh trong kỳ được phân ánh trong Bảng Cân đối kế toán và Báo cáo kết quả kinh doanh.</p>		
<p><b>10. Chi phí thuế thu nhập doanh nghiệp hiện hành</b></p> <ul style="list-style-type: none"> <li>- Chi phí thuế thu nhập doanh nghiệp tính trên thu nhập chịu thuế năm hiện hành</li> <li>- Điều chỉnh chi phí thuế thu nhập doanh nghiệp của các năm trước vào chi phí thuế thu nhập hiện hành năm nay</li> </ul>	<p>LK từ đầu năm đến cuối quý này năm nay</p> <p style="text-align: right;"><b>12.380.042.724</b></p>	<p>LK từ đầu năm đến cuối quý này năm trước</p> <p style="text-align: right;"><b>15.850.258.589</b></p>
<p><b>11. Chi phí thuế thu nhập doanh nghiệp hoãn lại</b></p> <ul style="list-style-type: none"> <li>- Chi phí thuế thu nhập doanh nghiệp hoãn lại phát sinh từ các khoản chênh lệch tạm thời phải chịu thuế;</li> <li>- Chi phí thuế thu nhập doanh nghiệp hoãn lại phát sinh từ việc hoàn nhập tài sản thuế thu nhập hoãn lại;</li> </ul>	<p>LK từ đầu năm đến cuối quý này năm nay</p>	<p>LK từ đầu năm đến cuối quý này năm trước</p>

- Thu nhập thuế thu nhập doanh nghiệp hoãn lại phát sinh từ các khoản chênh lệch tạm thời được khấu trừ;		
- Thu nhập thuế thu nhập doanh nghiệp hoãn lại phát sinh từ các khoản lỗ tính thuế và ưu đãi thuế chưa sử dụng;		
- Thu nhập thuế thu nhập doanh nghiệp hoãn lại phát sinh từ việc hoãn nhập thuế thu nhập hoãn lại phải trả;		
- Tổng chi phí thuế thu nhập doanh nghiệp hoãn lại.		

**VII. Thông tin bổ sung cho các khoản mục trình bày trong Báo cáo lưu chuyển tiền tệ**

	Năm nay	Năm trước
1. Các giao dịch không bằng tiền ảnh hưởng đến báo cáo lưu chuyển tiền tệ trong tương lai		
- Mua tài sản bằng cách nhân các khoản nợ liên quan trực tiếp hoặc thông qua nghiệp vụ cho		
- Mua doanh nghiệp thông qua phát hành cổ phiếu;		
- Chuyển nợ thành vốn chủ sở hữu;		
- Các giao dịch phi tiền tệ khác		

2. Các khoản tiền do doanh nghiệp nắm giữ nhưng không được sử dụng:

Trình bày giá trị và lý do của các khoản tiền và tương đương tiền lớn do doanh nghiệp nắm giữ nhưng không được sử dụng do có sự hạn chế của pháp luật hoặc các ràng buộc khác mà doanh nghiệp

3. Số tiền đi vay thực:

- Tiền thu từ đi vay theo kế ước thông thường: 0 đồng
  - Tiền thu từ phát hành trái phiếu thường
  - Tiền thu từ phát hành trái phiếu chuyển đổi
  - Tiền thu từ phát hành cổ phiếu ưu đãi phân loại là nợ phải trả
  - Tiền thu từ giao dịch mua bán lại trái phiếu Chính phủ và REPO chứng khoán;
  - Tiền thu từ đi vay dưới hình thức khác.
4. Số tiền đã thực trả gốc vay đến quý I năm 2019:
- Tiền trả nợ gốc vay theo kế ước thông thường: 4.250.000.000 đồng.
  - Tiền trả nợ gốc trái phiếu thường
  - Tiền trả nợ gốc trái phiếu chuyển đổi
  - Tiền trả nợ gốc cổ phiếu ưu đãi phân loại là nợ phải trả
  - Tiền chi trả cho giao dịch mua bán lại trái phiếu Chính phủ và REPO chứng khoán
  - Tiền trả nợ vay dưới hình thức khác

**IX. Những thông tin khác**

1. Những khoản nợ tiềm tàng, khoản cam kết và những thông tin tài chính khác:
2. Những sự kiện phát sinh sau ngày kết thúc kỳ kế toán năm:
3. Thông tin về các bên liên quan
4. Trình bày tài sản, doanh thu, kết quả kinh doanh theo bộ phận (theo lĩnh vực kinh doanh hoặc khu vực địa lý) theo quy định của Chuẩn mực kế toán số 28 "Báo cáo bộ phận"(1)
5. Thông tin so sánh (những thay đổi về thông tin trong Báo cáo tài chính của các niên độ kế toán trước)
6. Thông tin về hoạt động liên tục
7. Những thông tin khác

**NGƯỜI LẬP BIỂU**


  
Trần Đình Trung

**KẾ TOÁN TRƯỞNG**

  
BUI THỊ KIM NA

Bình Phước, ngày 16 tháng 04 năm 2019

**TỔNG GIÁM ĐỐC**



  
TRẦN MINH TUẤN

